


| |
|--|
| Tanggal Efektif : 29 Desember 2006 |
| No. Surat Efektif : S-3426/BL/2006 |
| Tanggal Penawaran Perdana : 3 Januari 2007 |
| Nilai Aktiva Bersih/Unit (Rp) : 3,201.12 |
| Mata Uang : Rupiah |
| Nilai Aktiva Bersih (Juta) : Rp. 116,785.62 |
| Investasi Awal (Rp) : 250.000,- |
| Maksimum Penawaran (UP) : 1 Miliar Unit Penyertaan |
| Periode Penilaian : Harian |
| Biaya Pembelian : Maks 2% |
| Biaya Penjualan : Maks 2,5 % |
| Biaya Pengalihan : Maks 1% |
| Management Fee : Maks 3 % p.a |
| Biaya Kustodian : Maks 0.25 % p.a |
| Bank Kustodian : Bank BNI |
| Kode ISIN : BIGDL-1 |
| Nomor Rekening : 114-773-358 |
| Nama Rekening : REKSA DANA MNC DANA LIKUID |
| Nama Bank : BNI |

Risiko Utama Reksadana:
Risiko Pasar, Risiko Force-majeure, Risiko Politik, Risiko Regulasi, Risiko Likuiditas dan Risiko Nilai Tukar Mata Uang



Penjelasan Risiko Reksa Dana: Berinvestasi dengan komposisi portofolio investasi minimum 80% (delapan puluh persen) dan 100% (seratus persen) pada Efek Pendapatan Tetap yang terdiri dari antara lain Surat Utang Negara, surat utang lainnya yang ditawarkan melalui Penawaran Umum; dan minimum 0% (nol persen) dan 20% (dua puluh persen) pada Instrumen Pasar Uang yang terdiri dari antara lain Sertifikat Bank Indonesia (SBI), deposito pada bank-bank di Indonesia. Investor memiliki risiko antara lain perubahan suku bunga, fluktuasi harga obligasi, likuiditas, fundamental bisnis perusahaan penerbit.

Akses Prospektus lebih lengkap dapat di akses melalui website : www.mncasset.com atau menghubungi customer service pada nomor telp (021)2970-9696

Profile MNC Asset Management

PT MNC Asset Management (sebelumnya bernama PT Bhakti Asset Management) merupakan perusahaan manajer Investasi dibawah PT MNC Kapital Indonesia Tbk yang tergabung dalam MNC group. MNC Asset Management telah memperoleh ijin dari BAPEPAM pada tanggal 25 Mei 2000 yang tertuang dalam surat Kep-05/PM/MI/2000. MNC Asset Management mengelola berbagai produk investasi bagi nasabah ritel dan korporasi, mulai dari pasar uang, pendapatan tetap, campuran, hingga saham.

Tujuan Investasi MNC DANA LIKUID

MNC Dana Likuid adalah produk reksa dana pendapatan tetap milik MNC Asset Management yang bertujuan untuk memperoleh tingkat pertumbuhan investasi yang stabil dan tingkat pengembalian yang menarik, serta risiko serendah mungkin melalui investasi pada efek pendapatan tetap dan instrumen pasar uang. Produk ini termasuk kategori reksa dana pendapatan tetap dengan alokasi investasi pada obligasi berkisar antara 80%-100% dan instrumen pasar uang berkisar antara 0%-20%.

Kebijakan Investasi

MNC DANA LIKUID akan melakukan investasi dengan komposisi portofolio investasi minimum 80% (delapan puluh persen) dan 100% (seratus persen) pada efek pendapatan tetap yang terdiri dari antara lain Surat Utang Negara, surat utang lainnya yang ditawarkan melalui penawaran umum; dan minimum 0% (nol persen) dan 20% (dua puluh persen) pada instrumen pasar uang yang terdiri dari antara lain Sertifikat Bank Indonesia (SBI), deposito pada bank-bank di Indonesia, sesuai peraturan perundang-undangan yang berlaku di Indonesia.

| Alokasi | Sector | Kepemilikan Efek Terbesar Dalam Portofolio |
|--------------------|----------------|---|
| Obligasi Korporasi | BASIC 34.78% | TDP CAPITAL 7.28% |
| Deposito | FINANCE 19.24% | OBL II PINDO DELI PULP AND PAPER MILLS TAHUN 2022 SERI B 6.17% |
| Kas | INFRA 4.50% | SUK IJ BKLJT IV GLOBAL MEDIACOM TAHAP I TAHUN 2023 SERI B 5.46% |
| | ENERGY 7.92% | OBL BKLJT IV CHANDRA ASRI PETROCHEMICAL TAHAP II TAHUN 2023 SERI A 5.18% |
| | CYCLIC 7.18% | TDP ALADIN SYR 5.14% |
| | OTHER 26.38% | OBL BKLJT II LONTAR POPYRUS PULP & PAPER INDUSTRY TAHAP I TAHUN 2023 SERI A 4.47% |
| | | OBL III OKI PULP & PAPER MILLS TAHUN 2022 SERI B 4.43% |
| | | OBL I TBS ENERGI UTAMA TAHUN 2023 SERI A 4.39% |
| | | OBL BKLJT VI MANDIRI TUNAS FINANCE TAHAP II TAHUN 2023 SERI A 4.25% |
| | | OBL I MERDEKA BATTERY MATERIALS TAHUN 2024 SERI B 3.20% |

Keunggulan Produk

- Sudah diterima pasar selama > 15 tahun.
- Indikasi return lebih besar dari deposito.
- Bebas pajak.
- Transparan.

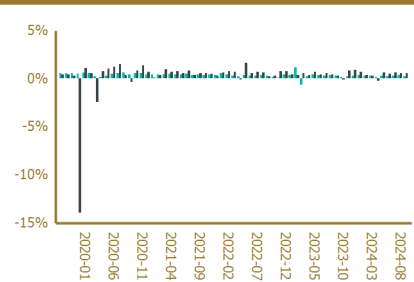
Kinerja Reksadana

| Kinerja | YTD | 1 Bulan | 3 Bulan | 6 Bulan | 1 Tahun | 3 Tahun | 5 Tahun | Sejak Peluncuran |
|-----------------|--------|---------|---------|---------|---------|---------|---------|------------------|
| MNC DANA LIKUID | 4.02 % | 0.58 % | 1.76 % | 2.64 % | 5.83 % | 20.68 % | 17.70 % | 220.11 % |
| ICBI* | 2.66 % | 0.26 % | 0.91 % | 1.67 % | 3.38 % | 11.73 % | 24.96 % | 248.26 % |

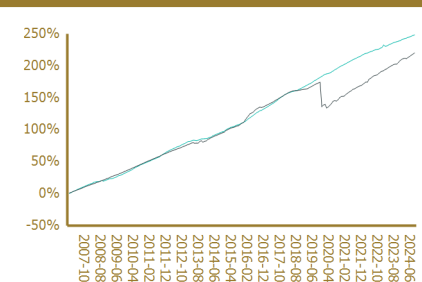
Kinerja Bulanan Tertinggi May 2022 : 1.66 %

Kinerja Bulanan Terendah Dec 2019 : -13.95 %

Kinerja Reksadana dalam 5 Tahun



Kinerja Reksadana sejak peluncuran



■ ICBI ■ MNC DANA LIKUID

— ICBI — MNC DANA LIKUID

*ICBI : Investora Corporate Bond Index

Profil Bank Kustodian :

PT Bank Negara Indonesia (Persero) Tbk (BNI) mulai beroperasi sebagai Bank Umum berdasarkan Nomor Izin Usaha UU RI No.17/1968 ttg Bank Negara Indonesia 1946. Aktivitas BNI sebagai Bank Kustodian dimulai sejak memiliki Izin Usaha BK berdasarkan SK Ketua Bapepam-LK Nomor KEP-162/PM/1991 Tanggal 09 Desember 1991.

Bukti konfirmasi pembelian reksa dana, penjualan kembali reksa dana, dan pengalihan reksa dana merupakan bukti hukum yang sah atas kepemilikan reksa dana yang diterbitkan dan dikirimkan oleh Bank Kustodian. Dalam hal telah terdapat fasilitas Acuan Kepemilikan Sekuritas(AKSES), pemegang unit penyertaan dapat melihat kepemilikan reksa dana melalui tautan <https://akses.ksei.co.id>

"Reksa dana merupakan produk pasar modal dan bukan produk yang diterbitkan oleh Agen Penjual / Perbankan. Agen Penjual Efek Reksa Dana tidak bertanggung jawab atas tuntutan dan risiko pengelolaan portafolio reksa dana yang dilakukan oleh Manajer Investasi. Ringkasan informasi produk ini tidak menggantikan Prospektus Reksa Dana dan disajikan oleh PT MNC Asset Management hanya untuk kebutuhan informasi dan bukan merupakan suatu bentuk penawaran untuk membeli atau permintaan untuk menjual. Seluruh informasi yang terkandung pada dokumen ini disajikan dengan benar. Apabila perlu, investor disarankan untuk meminta pendapat profesional sebelum mengambil keputusan berinvestasi. Kinerja masa lalu tidak serta merta menjadi petunjuk untuk kinerja di masa mendatang, dan bukan juga merupakan perkiraan yang dibuat untuk memberikan indikasi mengenai kinerja atau kecenderungan di masa mendatang. PT MNC Asset Management selaku Manajer Investasi terdaftar dan diawasi oleh OJK."